

## LINE UP E EXPORTAÇÕES

# Açúcar

Inteligência de Mercado  
[www.intlfcstone.com.br](http://www.intlfcstone.com.br)  
[inteligencia@intlfcstone.com](mailto:inteligencia@intlfcstone.com)  
 +55 (19) 2102-1346

Fontes: Williams e Somar

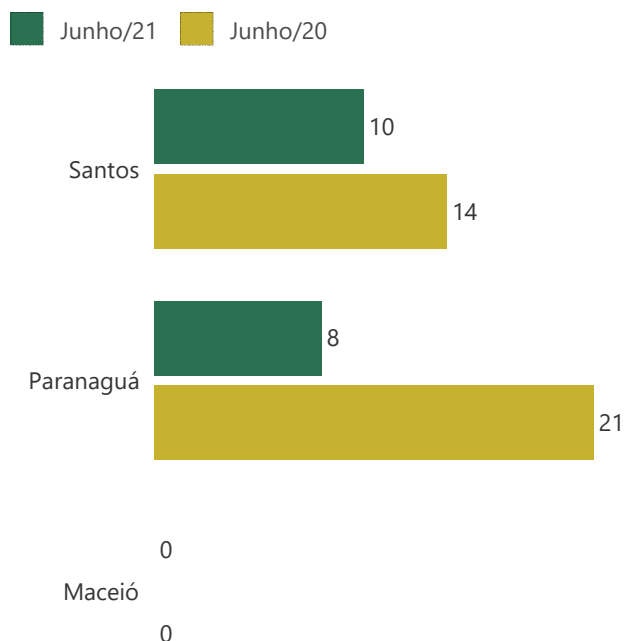
### Lineup de açúcar por porto

Porto	Essa Semana	Próxima Semana	Junho	Julho	Lineup Total
Santos	393.749	267.060	1.730.666	1.962.313	727.178
Paranaguá	158.070	64.630	461.421	635.876	416.875
Recife	0	0	0	5.279	7.173
Maceió	30.530	0	30.530	100.430	0
<b>Total</b>	<b>582.349</b>	<b>331.690</b>	<b>2.222.617</b>	<b>2.703.898</b>	<b>1.151.226</b>

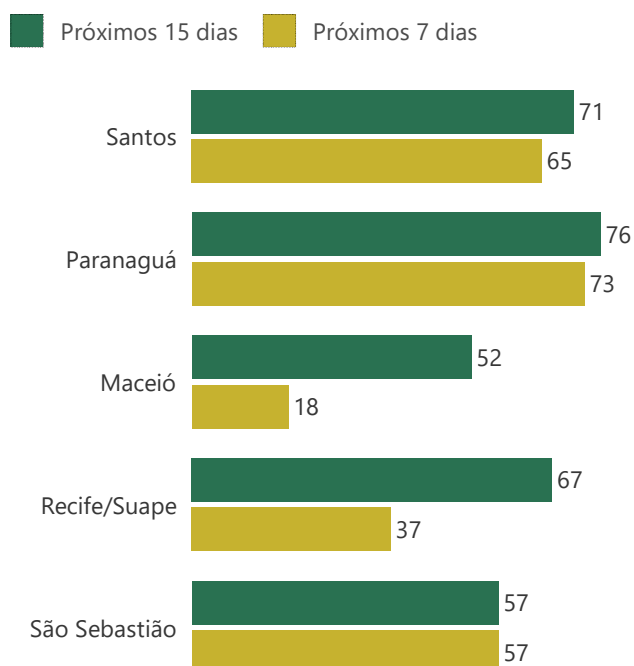
### Exportações de açúcar em 2021

Porto	Exportações Acumuladas	Exportações no Lineup	Total
Santos	7.235.524	727.178	7.962.702
Paranaguá	1.412.477	416.875	1.829.352
Maceió	639.108	0	639.108
Recife	170.141	7.173	177.314
Suape	26.335	0	26.335
<b>Total</b>	<b>9.483.586</b>	<b>1.151.226</b>	<b>10.634.812</b>

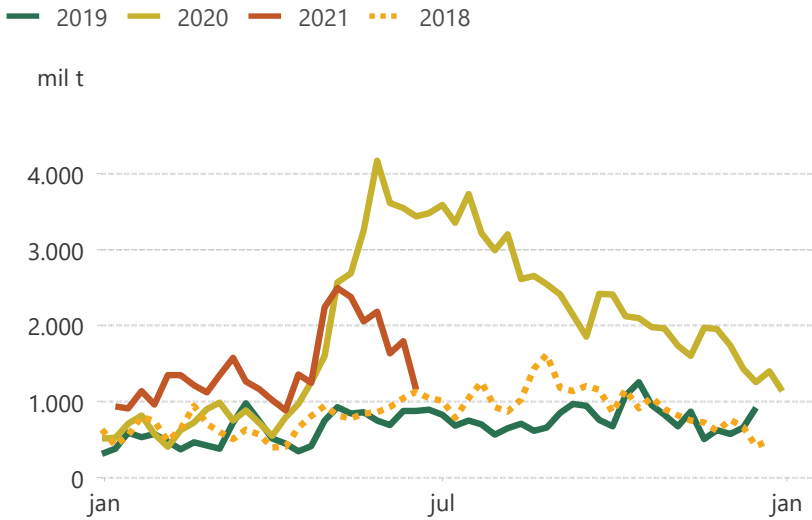
### Dias médios de espera



### Previsão de chuva nos portos (mm)



### Total em lineup por semana



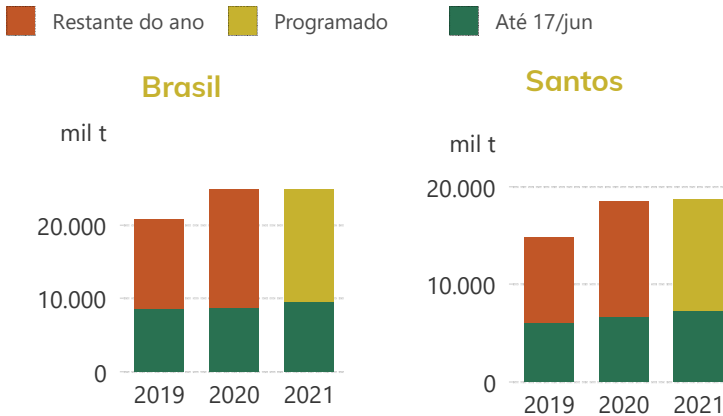
### Total em lineup por porto

Localidade	Hoje	Há uma semana	Há um ano
Santos	727.178	1.295.906	2.783.925
Paranaguá	416.875	484.730	618.918
Recife	7.173	0	15.800
Suape	0	8.960	14.000
<b>Total</b>	<b>1.151.226</b>	<b>1.789.596</b>	<b>3.432.643</b>

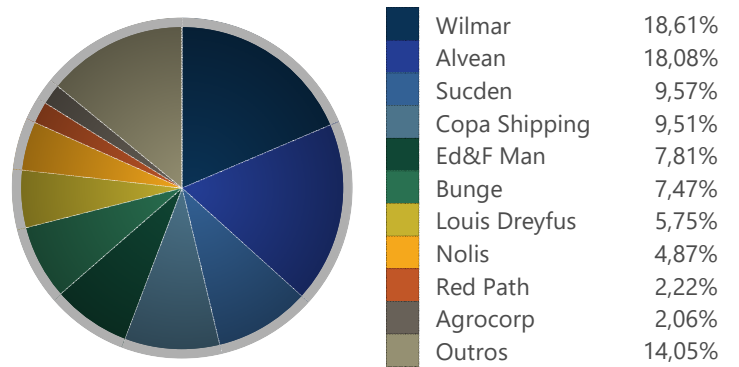
### Total em lineup por tipo

Porto	Hoje	Há uma semana	Há um ano
Refinado	17.673	8.960	39.800
Cristal	19.250	57.760	192.593
VHP	1.114.303	1.722.876	3.200.250
<b>Total</b>	<b>1.151.226</b>	<b>1.789.596</b>	<b>3.432.643</b>

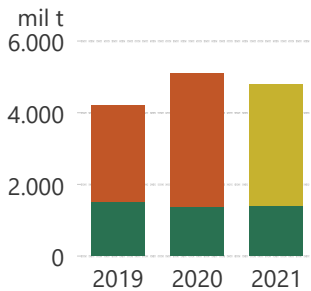
### Exportações de açúcar - comparativo anual



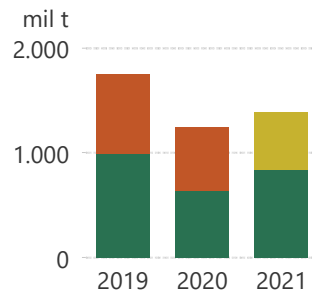
### Principais compradores no lineup



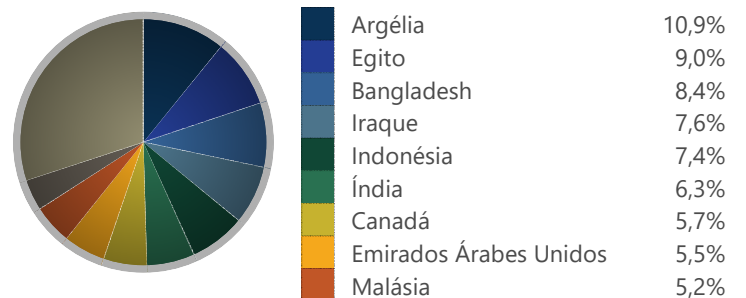
### Paranaguá



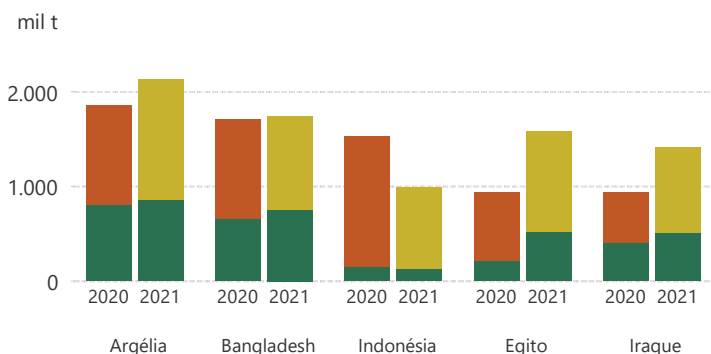
### Nordeste



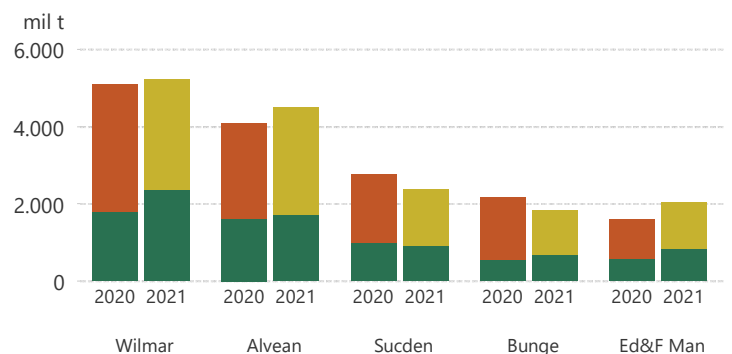
### Principais destinos no lineup



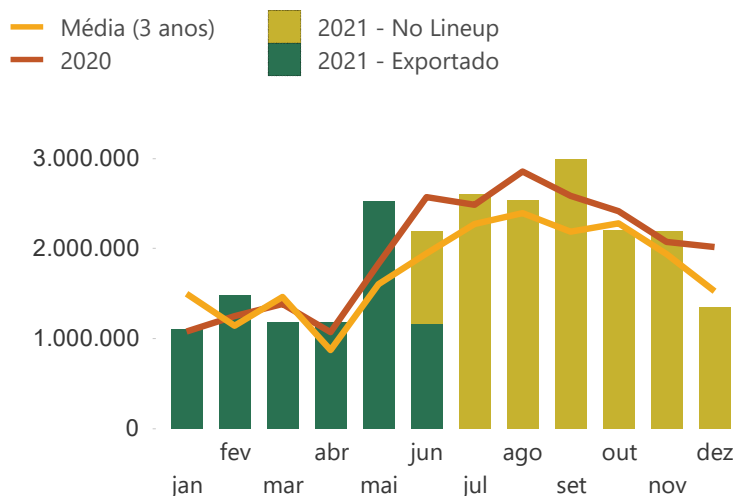
### Exportações de açúcar - comparativo anual por destino



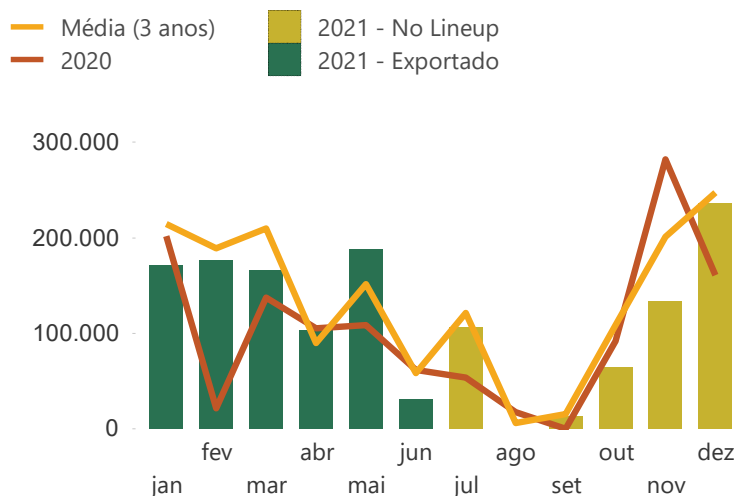
### Exportações de açúcar - comparativo anual por comprador



## Exportações de açúcar - Centro-Sul



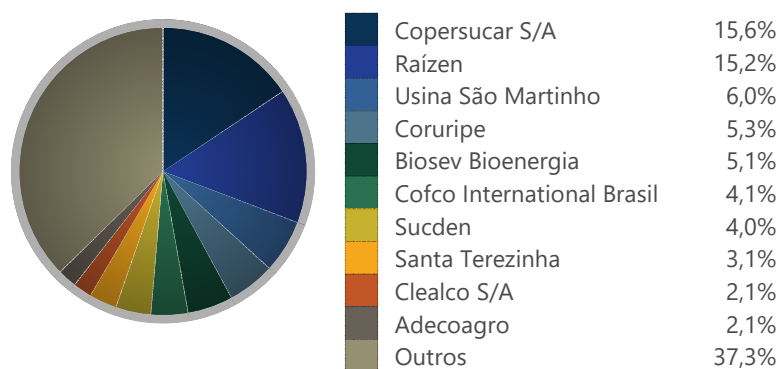
## Exportações de açúcar - Norte/Nordeste



### Exportações mensais por porto - 2021

Porto	Maio	Junho	Julho
Santos	2.096.991	1.730.666	1.962.313
Paranaguá	429.825	461.421	635.876
Maceió	127.220	30.530	100.430
Recife	61.272	0	5.279
<b>Total</b>	<b>2.715.308</b>	<b>2.222.617</b>	<b>2.703.898</b>

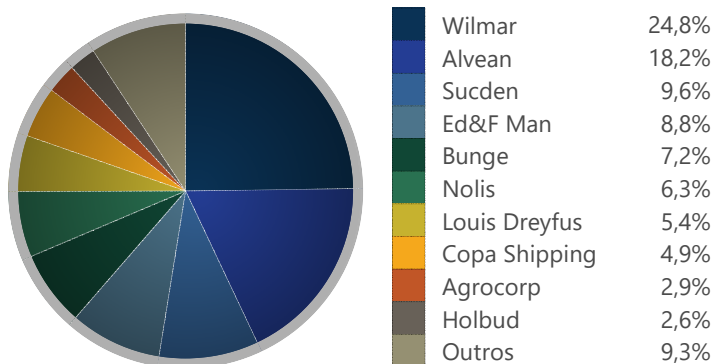
### Principais vendedores em 2021



### Exportações mensais por porto - 2020

Porto	Maio	Junho	Julho
Santos	1.554.873	2.069.877	1.958.424
Paranaguá	278.381	504.039	530.498
Maceió	108.710	61.400	26.084
Recife	0	0	27.716
<b>Total</b>	<b>1.941.964</b>	<b>2.635.316</b>	<b>2.542.721</b>

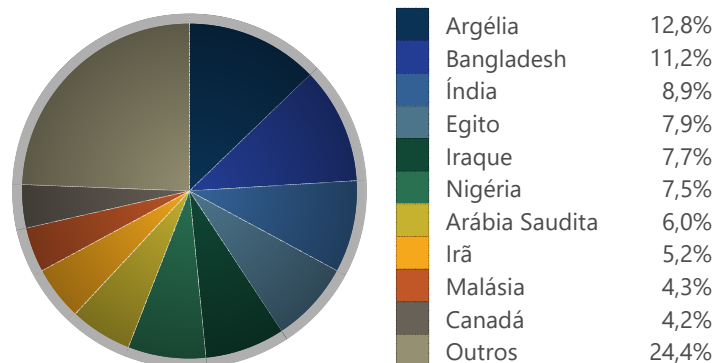
### Principais compradores em 2021



### Exportações mensais por tipo - 2021

Tipo	Maio	Junho	Julho
VHP	2.690.308	2.197.021	2.593.304
Cristal	25.000	15.566	99.059
Refinado	0	10.030	11.535
<b>Total</b>	<b>2.715.308</b>	<b>2.222.617</b>	<b>2.703.898</b>

### Principais destinos em 2021



### Exportações mensais por tipo - 2020

Tipo	Maio	Junho	Julho
VHP	1.895.817	2.594.817	2.496.141
Cristal	46.147	0	46.580
Refinado	0	40.499	0
<b>Total</b>	<b>1.941.964</b>	<b>2.635.316</b>	<b>2.542.721</b>