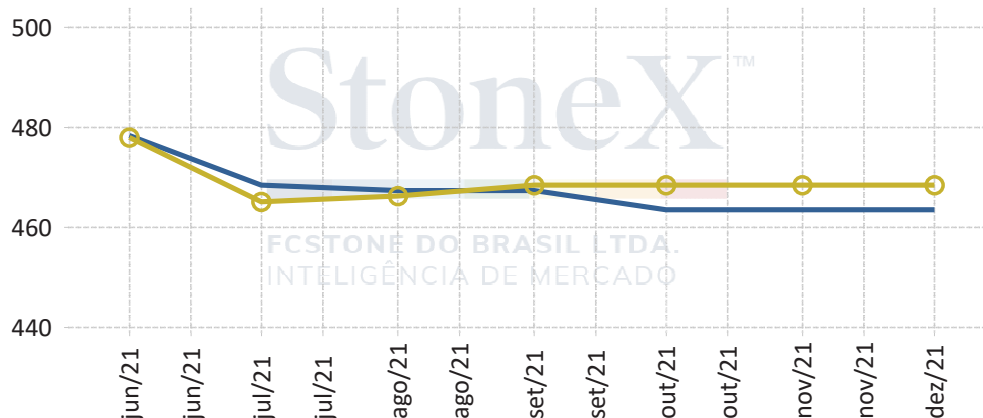




## Futuros de Ureia

### Ureia Granulada FOB Nova Orleans (USD/t)

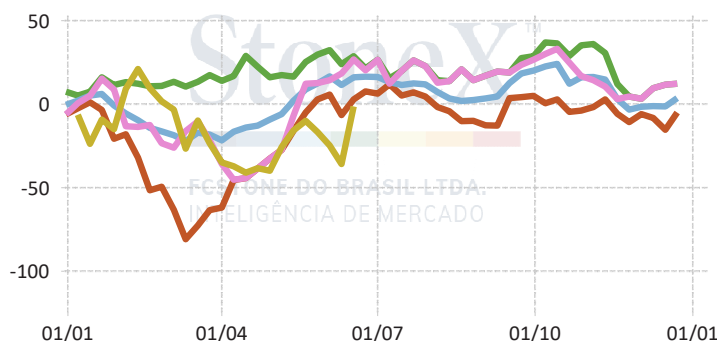
— 18-jun    ⊕ 24-jun



Data	Preço (USD/t)	Var. diária
jun/21	478,00	-0,41
jul/21	465,18	-2,20
ago/21	466,28	-1,10
set/21	468,48	1,10
out/21	468,48	1,10
nov/21	468,48	1,10
dez/21	468,48	1,10

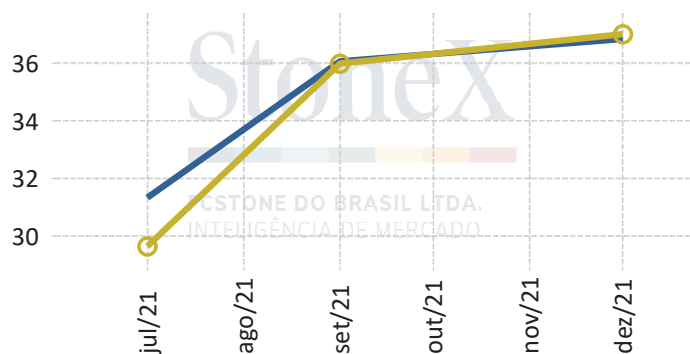
### Basis Ureia - CIF Brasil (USD/t)

— Min - 5 anos    — Med - 5 anos    — 2021  
— Max - 5 anos    — 2020



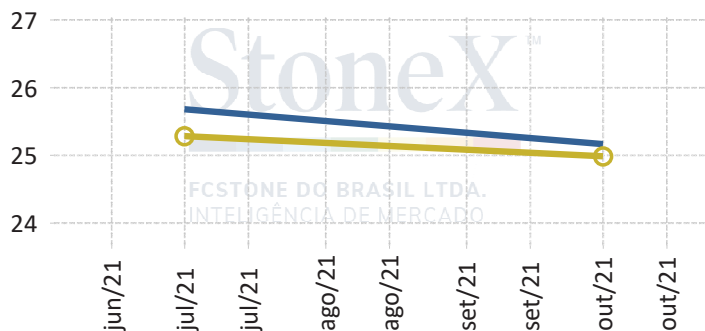
### Relação de Troca - Milho CBOT (sc/t)

— 18-jun    ⊕ 24-jun



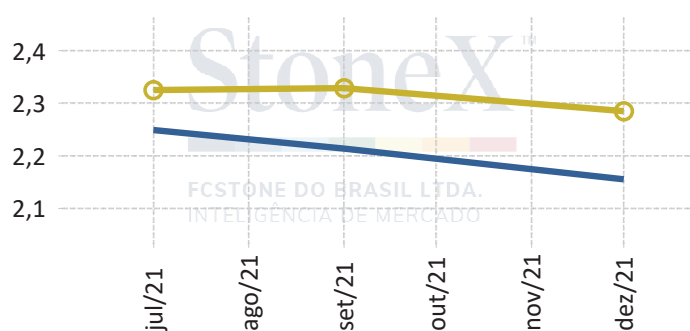
### Relação de Troca - Açúcar ICE (sc/t)

— 18-jun    ⊕ 24-jun



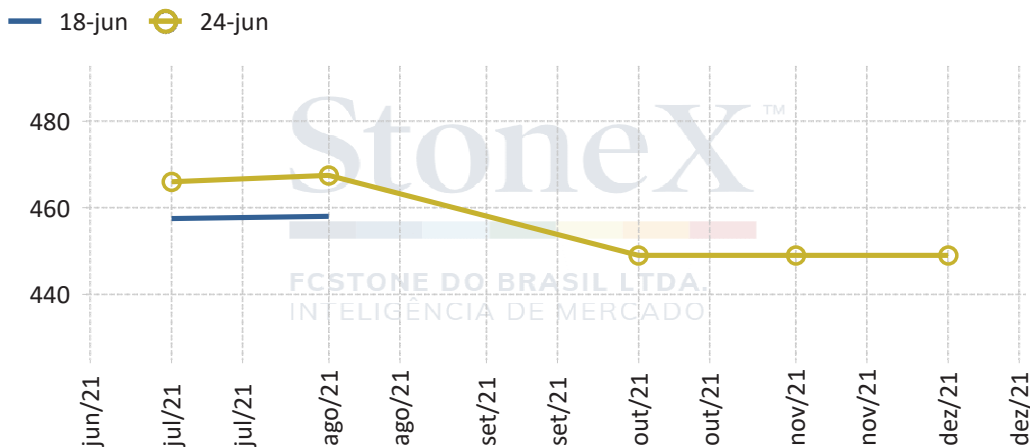
### Relação de Troca - Café ICE (sc/t)

— 18-jun    ⊕ 24-jun





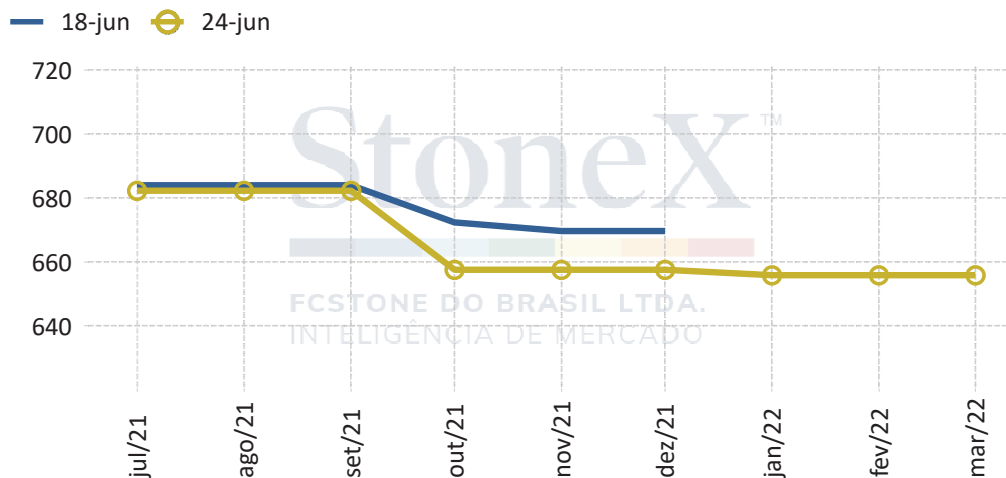
### Ureia Granulada FOB Oriente Médio (USD/t)



Data	Preço (USD/t)	Var. diária
18-jun	458,00	-
24-jun	466,00	11,00
18-jul	466,00	0,00
24-jul	466,00	0,00
18-ago	466,00	0,00
24-ago	466,00	0,00
18-set	466,00	0,00
24-set	466,00	0,00
18-out	466,00	0,00
24-out	466,00	0,00
18-nov	466,00	0,00
24-nov	466,00	0,00
18-dez	466,00	0,00
24-dez	466,00	0,00

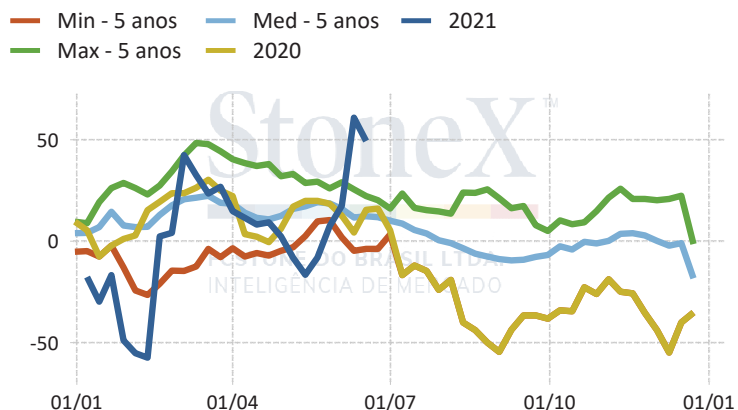
### Futuros de DAP/MAP

#### DAP FOB Nova Orleans (USD/t)

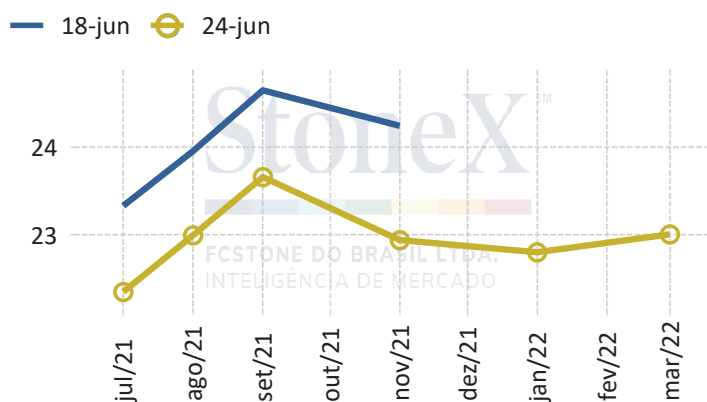


Data	Preço (USD/t)	Var. diária
18-jun	682,33	0,00
24-jun	682,33	0,00
18-jul	682,33	0,00
24-jul	682,33	0,00
18-ago	682,33	0,00
24-ago	682,33	0,00
18-set	682,33	0,00
24-set	682,33	0,00
18-out	682,33	0,00
24-out	682,33	0,00
18-nov	682,33	0,00
24-nov	682,33	0,00
18-dez	682,33	0,00
24-dez	682,33	0,00
18-jan	682,33	0,00
24-jan	682,33	0,00
18-fev	682,33	0,00
24-fev	682,33	0,00
18-mar	682,33	0,00
24-mar	682,33	0,00

#### Basis DAP/MAP - CIF Brasil (USD/t)



#### Relação de Troca - Soja CBOT (sc/t)





RELATÓRIO DIÁRIO

# Fertilizantes

# StoneX™

25 de junho de 2021

Luigi Bezzon  
luigi.bezzon@stonex.com

## Outros Preços Futuros

### Ureia

Data	Oriente Médio	Brasil	Egito
jun/21	-	464,38	-
jul/21	466,00	495,00	465,00
ago/21	467,50	495,00	-
set/21	-	-	462,50
out/21	449,00	487,50	450,00
nov/21	449,00	487,50	450,00
dez/21	449,00	485,00	450,00

### MAP

Data	Brasil
-	-

### UAN

Data	Nola
jun/21	357,29
jul/21	325,18
ago/21	315,26
set/21	315,26
out/21	312,51
nov/21	312,51
dez/21	312,51

## Line Up

### Navios de fertilizantes que chegam hoje aos portos

Navio	Porto	Terminal	Atraca...	Partida	Comprador	Carga	Vol...
Federal Osaka	Paranaguá	Comm. ...	13-jul	19-jul	TBI	MAP	35.000
Jabal Alkawr	Santos	Termag	03-jul	07-jul	Mosaic	Cloreto	52.600
Nord Adriatic	Paranaguá	Comm. Quay - Sh...	08-jul	13-jul	Yara	DAP	5.000
						MAP	20.000
Servette	Paranaguá	Fospar	25-jun	29-jun	Yara	Cloreto	43.000

#### CONVERSÕES:

1 dólar por tonelada curta (USD/st) = 1,102 dólar por tonelada métrica (USD/mt)

1 dólar (USD) = 4,9519 reais (BRL)

1 sc (açúcar) = 50 kg

1 sc (soja, milho e café) = 60 kg

Fontes: CME; Williams Shipping Agency; StoneX.