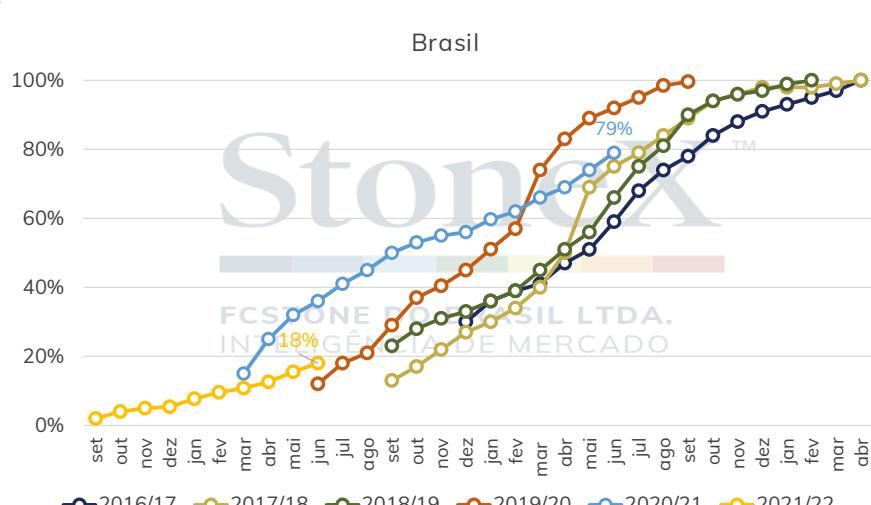



SOJA

Comercialização em %



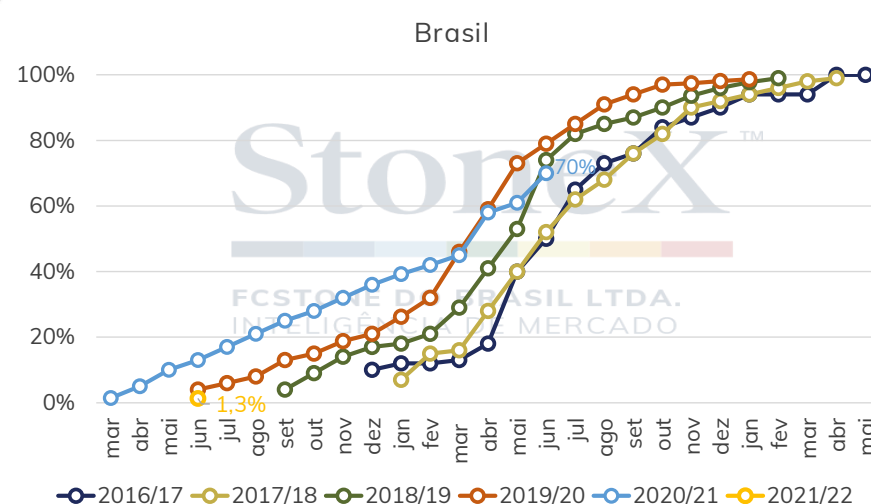

UF	Produção (Em mil t)		Comercialização		Volume	
	2020/21	2020/21	(%)	2020/21	Comercializado	Volume a Comercializar
MT	33.944	87%	29.531	4.413		
RS	22.320	60%	13.392	8.928		
PR	19.859	69%	13.703	6.156		
GO	13.609	76%	10.343	3.266		
MS	11.328	77%	8.723	2.605		
BA	6.916	77%	5.325	1.591		
MG	7.021	86%	6.038	983		
SP	4.453	90%	4.008	445		
SC	2.530	65%	1.645	886		
MA	3.462	87%	3.012	450		
TO	3.532	92%	3.249	283		
PI	2.826	91%	2.572	254		
PA	2.192	98%	2.148	44		
Outros	1.739	79%	1.368	371		
Brasil	135.731	79%	106.781	28.950		

Atualizado em: 18/06/2021.

Fonte: StoneX.

MILHO | 1ª safra

Comercialização em %



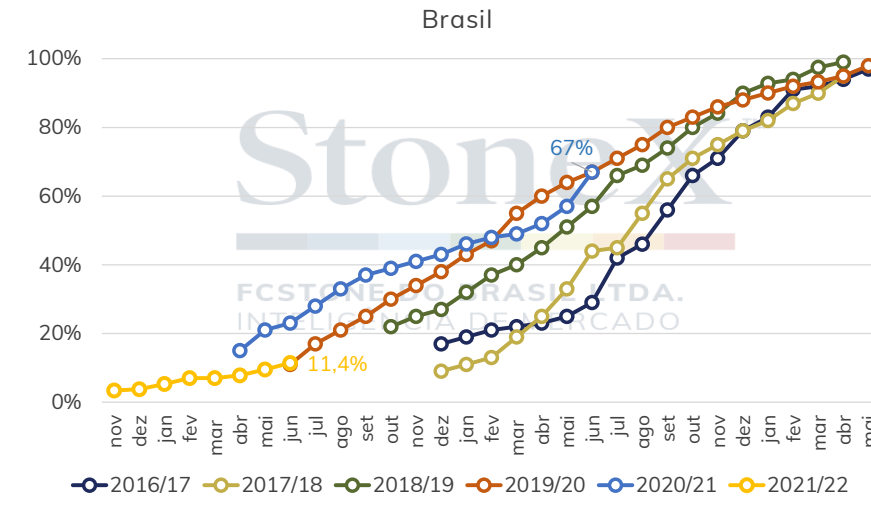

UF	Produção (Em mil t)		Comercialização		Volume	
	2020/21	2020/21	(%)	2020/21	Comercializado	Volume a Comercializar
RS	4.098	72%	2.951	1.147		
MG	4.536	66%	2.994	1.542		
PR	3.049	69%	2.104	945		
SC	1.915	71%	1.360	555		
SP	1.755	72%	1.264	491		
Outros	10.376	70%	7.212	3.164		
Brasil	25.729	70%	17.883	7.846		

Atualizado em: 18/06/2021.

Fontes: StoneX.

MILHO | 2ª safra

Comercialização em %



UF	Produção (Em mil t)		Comercialização		Volume	
	2020/21	2020/21	(%)	2020/21	Comercializado	Volume a Comercializar
MT	30.790	86%	26.479	4.311		
PR	7.617	39%	2.971	4.646		
MS	7.359	42%	3.091	4.268		
GO	7.505	57%	4.278	3.227		
SP	2.155	31%	668	1.487		
MG	1.974	44%	869	1.105		
Outros	4.616	67%	3.084	1.532		
Brasil	62.016	67%	41.440	20.576		

Atualizado em: 18/06/2021.

Fonte: StoneX.